INFORME | 14 DE OCTUBRE DE 2019

OPINIÓN PÚBLICA EUROPEA TRES DÉCADAS DESPUÉS DE LA CAÍDA DEL COMUNISMO

4. La Unión Europea

Agréganos En Google

POR RICHARD WIKE, JACOB POUSHTER, LAURA PLATA, KAT DEVLIN, JANELL FETTEROLF, ALEJANDRA CASTILLO Y CRISTINA HUANG

La Unión Europea obtiene calificaciones en su mayoría favorables de los países encuestados, pero no todos están contentos con la institución con sede en Bruselas. En los 14 países miembros de la UE encuestados, una media del 67% tiene opiniones favorables sobre la Unión Europea, mientras que el 31% tiene una opinión desfavorable.

Most in member nations hold favorable views of EU

% who have a ___ opinion of the European Union

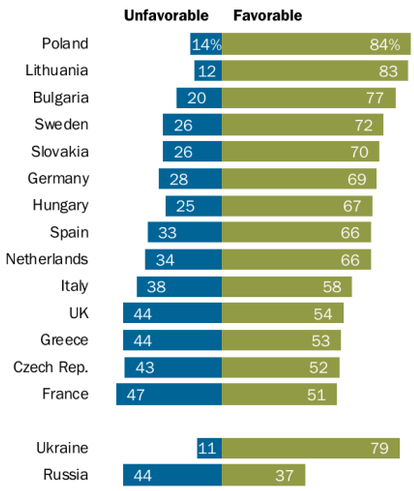

Note: Don't know responses not shown.
Source: Spring 2019 Global Attitudes Survey. Q8d.

PEW RESEARCH CENTER

Muchos de los países de Europa central y oriental encuestados tienen opiniones muy positivas sobre la unión política. Aproximadamente siete de cada diez o más en Polonia, Lituania, Bulgaria, Eslovaquia y Ucrania no miembro otorgan calificaciones favorables a la UE, incluidos al menos dos de cada diez entre estos países que dicen tener una *muy* vista favorable. Asimismo, las mayorías en Suecia, Alemania, Hungría, España, los Países Bajos e Italia tienen una perspectiva positiva hacia la UE.

Si bien más personas ven a la UE de manera positiva que en el Reino Unido, Grecia, la República Checa y Francia, estos países también tienen porciones considerables del público –, más de cuatro de cada diez – que expresan opiniones negativas. En Rusia, el 44% tiene una visión negativa de la UE, mientras que el 37% la aprueba.

Views of the European Union over time

% who have a favorable opinion of the European Union

	2004	2007	2009	2010	2011	2012	2013	2014	2015	2016	2017	2018	2019	'07-'19 Change	'16-'19 Change
	%	%	%	%	%	%	%	%	%	%	%	%	%		
Greece	–	–	–	–	–	37	33	34	–	27	34	37	53	–	**+26**
Germany	58	68	65	62	66	68	60	66	58	50	68	63	69	+1	**+19**
Spain	–	80	77	77	72	60	46	50	63	47	62	67	66	**-14**	**+19**
Sweden	–	59	–	–	–	–	–	–	–	54	65	62	72	**+13**	**+18**
Netherlands	–	–	–	–	–	–	–	–	–	51	64	63	66	–	**+15**
France	69	62	62	64	63	60	41	54	55	38	56	62	51	**-11**	**+13**
Poland	–	83	77	81	74	69	68	72	72	72	74	72	84	+1	**+12**
UK	54	52	50	49	51	45	43	52	51	44	54	48	54	+2	**+10**
Hungary	–	–	–	–	–	–	–	–	–	61	67	57	67	–	**+6**
Italy	–	78	–	–	–	59	58	46	64	58	57	58	58	**-20**	0
Lithuania	–	–	–	–	78	–	–	–	–	–	–	–	83	–	–
Bulgaria	–	81	–	–	–	–	–	–	–	–	–	–	77	-4	–
Slovakia	–	79	–	–	–	–	–	–	–	–	–	–	70	**-9**	–
Czech Rep.	–	54	–	–	–	34	–	–	–	–	–	–	52	-2	–
Ukraine	–	77	–	–	72	–	–	63	72	–	–	–	79	+2	–
Russia	62	62	69	69	64	59	63	39	31	–	–	–	37	**-25**	–

Note: Statistically significant changes in **bold**.
Source: Spring 2019 Global Attitudes Survey. Q8d.

PEW RESEARCH CENTER

En los últimos años, incluso como lo han hecho los partidos euroescépticos ganó impulso político y los votantes británicos aprobaron el Referéndum de 2016 para abandonar la UE, las opiniones a corto plazo sobre la Unión Europea se han recuperado en varios países. Grecia ha experimentado un aumento de 26 puntos porcentuales en sus opiniones favorables sobre la UE de 2016 a 2019. España (+19 puntos) y Francia (+13) han experimentado grandes repuntes en los últimos tres años a pesar de que el público fue menos positivo que en 2007. Entre los países de la UE encuestados, Alemania, Suecia, los Países Bajos, Polonia, el Reino Unido, Hungría e Italia también expresaron cada vez más

INFORMAR MATERIALES

- Informe PDF
- Línea superior
- Resumen de hallazgos: (Checo | u010ceu0161tina)
- Resumen de hallazgos: (francés | Français)
- Resumen de hallazgos: (alemán | alemán)
- Resumen de hallazgos: (húngaro | magiar)
- Resumen de hallazgos: (italiano | italiano)
- Resumen de hallazgos: (polaco | Polski)
- Resumen de hallazgos: (Español | Español)
- Datos de la encuesta de primavera de 2019

TABLA DE CONTENIDOS

Opinión pública europea tres décadas después de la caída del comunismo

1. Cambios políticos y económicos desde la caída del comunismo

2. Valores democráticos

3. Satisfacción democrática

4. La Unión Europea

Muchos ven beneficios para la membresía en la UE

Angela Merkel confía más en los asuntos mundiales que otros líderes europeos

Las opiniones de Alemania son positivas excepto en Grecia

Los europeos son los más optimistas sobre su cultura y sus relaciones con otras naciones europeas

5. Condiciones nacionales

6. Grupos minoritarios

7. Igualdad de género

8. Partidos políticos

Agradecimientos

Metodología

Apéndice A: Clasificación de los partidos populistas europeos

Apéndice B: Categorización de partidos gobernantes opiniones afirmativas sobre la UE de 2016 a 2019.

Sin embargo, las opiniones favorables a largo plazo sobre la UE no han cambiado mucho en varios países encuestados desde 2007. Alemania, Polonia, el Reino Unido, Ucrania, Bulgaria y la República Checa tienen hoy opiniones igualmente positivas sobre la UE en comparación con hace 12 años. Los suecos son ahora 13 puntos más favorables hacia la UE que cuando se les preguntó por primera vez en 2007.

Pero cinco naciones tienen opiniones cada vez más deterioradas sobre la UE. Italia (donde la favorabilidad ha caído 20 puntos), España (-14), Francia (-11) y Eslovaquia (-9) se han vuelto menos satisfechos con la UE en los últimos 12 años. Y Rusia, que no es miembro de la UE, muestra la mayor disminución en las opiniones favorables sobre el espacio económico europeo, 25 puntos menos desde 2007. Aún así, a pesar de algunas de estas tendencias a largo plazo, en casi todos los países encuestados desde 2016 ha habido un aumento significativo en las opiniones favorables sobre la UE.

En 13 países, los más jóvenes (de 18 a 34 años) tienen opiniones más favorables que sus homólogos de mayor edad (de 60 años o más) en lo que respecta a la UE. Por ejemplo, mientras que dos tercios de los adultos jóvenes en el Reino Unido tienen una visión positiva de la UE, sólo el 43% de los mayores de 60 años comparten esa perspectiva, una brecha de 24 puntos porcentuales.

Young Europeans more keen on the EU

% who have a favorable opinion of the European Union

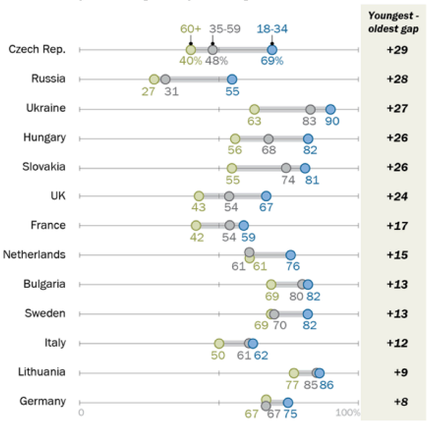

Note: Only statistically significant differences shown.
Source: Spring 2019 Global Attitudes Survey. Q8d.

PEW RESEARCH CENTER

También existen grandes brechas en la República Checa (brecha de 29 puntos entre los más jóvenes y los mayores), Rusia (+28 puntos), Ucrania (+27), Hungría (+26) y Eslovaquia (+26). Sin embargo, en varios de estos países, es menos probable que las personas de 60 años o más ofrezcan alguna opinión sobre la UE. Por ejemplo, el 26% de los rusos mayores no dan respuesta.

En la mayoría de los países de la UE encuestados con partidos populistas de derecha, las personas con opiniones positivas sobre estos partidos tienden a ser mucho menos favorables hacia Bruselas. La diferencia más marcada aparece en Alemania, donde las opiniones favorables sobre la UE son 34 puntos porcentuales más altas entre quienes *no* apoye al partido de derecha Alternativa para Alemania (AfD).

Many with a favorable view of right-wing populist parties less happy with EU

% who have a favorable opinion of the European Union

Among those who ...		Support %	Do not support %	*Diff*
Germany	AfD	42	76	***+34***
Sweden	Sweden Democrats	52	81	***+29***
France	National Rally	29	58	***+29***
Czech Rep.	SPD	35	62	***+27***
UK	UKIP	34	61	***+27***
Netherlands	PVV	51	71	***+20***
Netherlands	FvD	57	71	***+14***
Hungary	Fidesz	62	73	***+11***
Italy	Lega	53	63	***+10***
Hungary	Jobbik	82	66	***-16***
Slovakia	OLaNO-NOVA	84	64	***-20***

Note: Only statistically significant differences shown. "Support" percentages represent respondents who have a favorable view of each party. "Do not support" percentages represent respondents who have an unfavorable view of each party. For more information on European populist parties, see Appendix A.
Source: Spring 2019 Global Attitudes Survey. Q8d.

PEW RESEARCH CENTER

En 10 países incluidos en esta encuesta, aquellos con más educación tienen opiniones más positivas sobre la UE; Lo mismo ocurre con aquellos con mayores ingresos en 11 de los países encuestados. Sin embargo, en muchos de estos países, aquellos con menos educación e ingresos más bajos tienen menos probabilidades de responder la pregunta. En seis países, las personas de las zonas urbanas tienen más probabilidades que las de fuera de los centros urbanos de tener opiniones favorables sobre la UE.

Quienes viven en la Alemania Occidental anterior a 1990 (71%) ven a la UE más favorablemente que quienes viven en la antigua Alemania Oriental (59%). Los ucranianos que sólo hablan ucraniano en casa expresan con mayor frecuencia entusiasmo por la UE (88%), aunque el 71% de los que sólo hablan ruso también expresan una opinión positiva.

Las opiniones sobre la economía desempeñan un papel importante en la forma en que la gente ve generalmente a la Unión Europea. Quienes piensan que la situación económica de su país es buena tienen más probabilidades de tener una opinión favorable de la UE en la mayoría de los países encuestados. En Suecia, por ejemplo, el 81% de quienes piensan que la economía sueca está en buena forma también tienen una visión positiva de la UE; sólo el 42% de quienes piensan que la economía está funcionando mal comparten ese sentimiento.

Asimismo, quienes piensan que su país se ha beneficiado económicamente de la integración económica europea tienen opiniones más positivas sobre la institución con sede en Bruselas. En la República Checa, el 76% de quienes piensan que su economía nacional se ha fortalecido debido a la integración económica tienen una visión favorable de la UE. Entre los checos que piensan que unirse a la UE ha debilitado su economía, sólo el 22% está satisfecho con la UE, una diferencia de 54 puntos porcentuales. Se pueden encontrar márgenes igualmente amplios en Grecia (+52 puntos), Francia (+51), el Reino Unido (+51), Eslovaquia (+47), los Países Bajos (+45) e Italia (+40).

People who think EU membership has strengthened economy are more positive about EU

% who have a favorable opinion of the European Union among those who think economic integration has ___ their economy

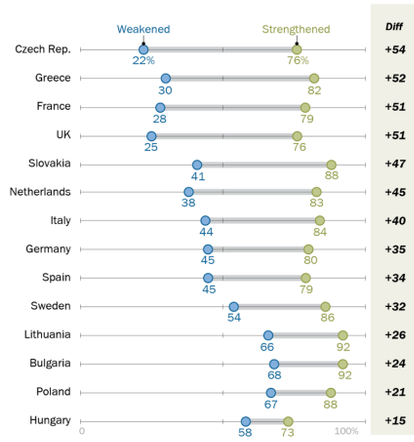

Note: All differences shown are statistically significant.
Source: Spring 2019 Global Attitudes Survey. Q8d.

PEW RESEARCH CENTER

Muchos ven beneficios para la membresía en la UE

Entre los 14 países miembros de la Unión Europea incluidos en la encuesta, la mayoría dice que unirse a la UE fue algo bueno para su país. Casi las tres cuartas partes de los alemanes sostienen esta opinión. Aproximadamente la mitad o más en todos, excepto en la República Checa, coinciden en que la membresía en la UE ha sido un beneficio neto para su país.

Most believe EU membership has generally benefited their country

% who say their country's membership in the European Union has been a ...

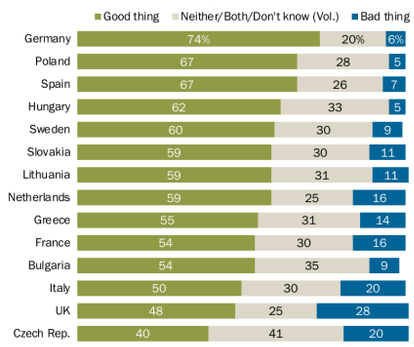

Source: Spring 2019 Global Attitudes Survey. Q13.

PEW RESEARCH CENTER

A pesar de las reacciones generalmente positivas a la membresía de su país en la UE, grupos considerables en cada país dicen que la integración europea no ha sido "ni buena ni mala" o "tanto buena como mala," o no dio una respuesta.

En el Reino Unido, una nación envuelto en un feroz debate en cuanto al Brexit, más de una cuarta parte (28%) dice que la membresía de su país en la UE ha sido algo malo, la medida negativa más alta en este tema de todos los países encuestados. Esta opinión negativa es más prominente entre los británicos en las zonas rurales y suburbanas (34% y 30%, respectivamente) que entre los de las ciudades del Reino Unido (14%). Los británicos de 60 años o más son más de tres veces más negativos que los de 18 a 34 años en cuanto a la membresía en la UE (37% malo frente a 11%). Del mismo modo, aquellos en el Reino Unido con menos educación tienen más probabilidades de sentir que la membresía en la UE ha hecho retroceder a su país.

Varios países de la UE se han vuelto más positivos acerca de unirse a la UE en los últimos años después de algunas fluctuaciones en medio de la incertidumbre económica. Polonia, España, Italia y Francia experimentaron cada uno una caída significativa entre 2009 y 2012 entre quienes decían que la membresía en la UE era buena, ya que muchas naciones estaban sintiendo todos los efectos de la Crisis de la deuda soberana europea. En estos cuatro países, las actitudes hacia la adhesión a la UE se han recuperado desde entonces hasta reflejar los niveles de aceptación

Western Europeans more content with EU membership now than during euro crisis

% who say their country's membership in the European Union has been a good thing

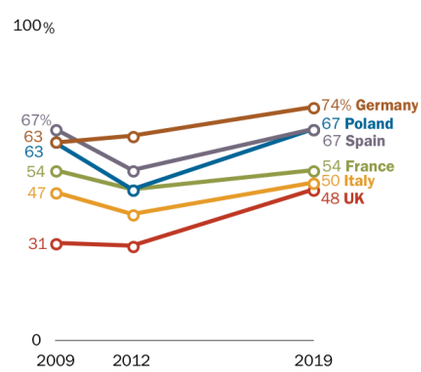

Source: Spring 2019 Global Attitudes Survey. Q13.

PEW RESEARCH CENTER

anteriores austeridad y la crisis del euro.

En Alemania, la satisfacción con la membresía en la UE ha aumentado constantemente desde 2009, aumentando 11 puntos porcentuales durante la última década, del 63% al 74%. Las actitudes del Reino Unido hacia la participación en la Unión Europea comenzaron en niveles mucho más bajos que en otras naciones de Europa occidental. Hoy en día, el Reino Unido todavía tiene el nivel más bajo medido entre los países de Europa occidental en la encuesta, aunque los sentimientos positivos acerca de unirse a la UE han aumentado 17 puntos desde 2009.

Cuando se trata de los efectos económicos a largo plazo de la integración de la UE en su propia nación, al menos la mitad de los públicos en 10 países de la UE dicen que la economía general de su país se ha visto fortalecida por la integración económica de Europa; Polonia, Alemania, Hungría y Lituania encabezan esta lista.

Many people say EU membership has strengthened their national economies

% who say that in the long run, their country's overall economy has been ___ by the economic integration of Europe

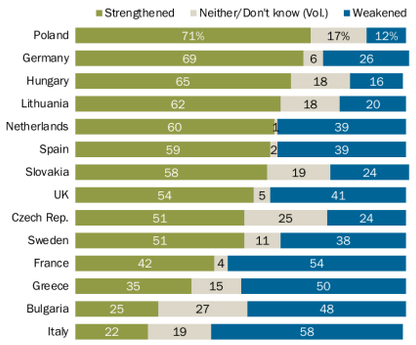

Source: Spring 2019 Global Attitudes Survey. Q14.

PEW RESEARCH CENTER

Si bien la mayoría de la gente en los Países Bajos, España, el Reino Unido y Suecia ve efectos económicos positivos al unirse a la UE, grupos considerables en cada uno de estos países – aproximadamente cuatro de cada diez – creen que su economía se ha visto afectada debido a la integración económica.

La mayoría en Eslovaquia y la República Checa creen que su país ha prosperado, pero grupos más pequeños creen que unirse a la UE ha tenido un efecto económico negativo o no ha sido ni bueno ni malo en general.

En Francia, Grecia y Bulgaria, aproximadamente la mitad piensa que la integración europea sí lo ha hecho *debilitado* su economía nacional y una mayoría en Italia están de acuerdo.

Many who support right-wing parties think European integration has hurt their nation's economy

% who say the economic integration of Europe has weakened their country's overall economy

Among those who ...		Support %	Do not support %	*Diff*
France	National Rally	83	46	**-37**
Sweden	Sweden Democrats	65	28	**-37**
UK	UKIP	64	34	**-30**
Germany	AfD	49	21	**-28**
Czech Rep.	SPD	44	17	**-27**
Netherlands	PVV	58	32	**-26**
Netherlands	FvD	52	30	**-22**
Italy	Lega	68	52	**-16**
Hungary	Jobbik	27	15	**-12**
Slovakia	OLaNO-NOVA	17	29	**+12**
Hungary	Fidesz	8	27	**+19**

Note: Only statistically significant differences shown. "Support" percentages represent respondents who have a favorable view of each party. "Do not support" percentages represent respondents who have an unfavorable view of each party. For more information on European populist parties, see Appendix A.
Source: Spring 2019 Global Attitudes Survey. Q14.

PEW RESEARCH CENTER

Aquellos con más educación son especialmente propensos a decir que la integración ha ayudado a su economía en la mayoría de los países, al igual que aquellos con ingresos iguales o superiores a la media nacional.

En muchos países, quienes apoyan a los partidos populistas de derecha tienen más probabilidades de pensar que unirse a la UE ha debilitado su economía nacional. Aquellos con opiniones favorables sobre el partido Fidesz de Hungría y los partidarios de OLaNO-NOVA en Eslovaquia se oponen a esta tendencia y tienden a pensar que sus países se han beneficiado económicamente de la integración europea.

Muchas de las naciones encuestadas son más positivas sobre los beneficios económicos de la UE ahora que hace una década. Esto es especialmente cierto en varios países de Europa central y oriental.

Since 2009, more say European integration has helped individual economies

% who say their country's overall economy has been strengthened by the economic integration of Europe

	1991 %	2009 %	2010 %	2012 %	2013 %	2014 %	2015 %	2016 %	2019 %	'09-'19 Change
Hungary	–	9	–	–	–	–	–	–	65	**+56**
Lithuania	–	28	–	–	–	–	–	–	62	**+34**
UK	44	29	32	30	26	41	49	–	54	**+25**
Czech Rep.	–	31	–	31	29	–	–	–	51	**+20**
Germany	–	50	48	59	54	63	59	–	69	**+19**
Poland	–	53	68	48	41	53	53	–	71	**+18**
Slovakia	–	41	–	–	–	–	–	–	58	**+17**
Bulgaria	–	14	–	–	–	–	–	–	25	**+9**
Spain	53	53	51	46	37	38	43	–	59	**+6**
France	31	43	37	36	22	26	31	–	42	-1
Italy	43	31	–	22	11	9	11	–	22	**-9**
Netherlands	–	–	–	–	–	–	–	–	60	–
Sweden	–	–	–	–	–	–	–	–	51	–
Greece	–	–	–	18	11	17	–	8	35	–

Note: Statistically significant differences in **bold.**
Source: Spring 2019 Global Attitudes Survey. Q14.
PEW RESEARCH CENTER

Por ejemplo, en 2009, sólo el 9% de los húngaros dijeron que unirse a la UE había beneficiado su economía. En 2019, esa cifra se disparó al 65%, un aumento de 56 puntos porcentuales. También se pueden encontrar aumentos de dos dígitos en Lituania, el Reino Unido, la República Checa, Alemania, Polonia y Eslovaquia.

Desde 2013, algunas naciones han visto un resurgimiento de actitudes positivas sobre los efectos de la UE en la economía nacional. Las actitudes francesas acerca de que su economía se beneficie de la integración europea cayeron al 22% en 2013, pero desde entonces se han recuperado 20 puntos hasta el 42% en la actualidad. Italia también cayó al 11% en 2013, pero en los últimos seis años se ha duplicado al 22%. Los otros seis países encuestados en 2013 y 2019 – Polonia, el Reino Unido, Grecia, la República Checa, España y Alemania – han experimentado aumentos significativos durante el mismo período.

Angela Merkel confía más en los asuntos mundiales que otros líderes europeos

La canciller alemana, Angela Merkel, obtiene los mejores resultados entre los cuatro líderes sobre los que se pregunta en la encuesta en lo que respecta a la confianza del público. Una media de más de la mitad de los 14 miembros de la UE encuestados confían en Merkel, quien ha dicho que lo hará dejar la política tras las elecciones federales de Alemania de 2021, mientras que una mediana de alrededor de un tercio de voz no tiene confianza. Similar al año pasado, el mayor apoyo de Merkel proviene de Suecia, los Países Bajos y Francia, que la califican más que los de su Alemania natal. Aún así, casi tres cuartas partes de los alemanes confían en que Merkel hará lo correcto en lo que respecta a los asuntos mundiales, incluido el 75% de los que viven en la antigua Alemania Occidental y el 68% en la antigua Alemania Oriental, donde Merkel creció. Mayorías en España, Reino Unido, Ucrania y Lituania también expresan confianza en el líder alemán.

Only German leader Angela Merkel earns positive ratings across EU

% who have ___ in each leader to do the right thing regarding world affairs

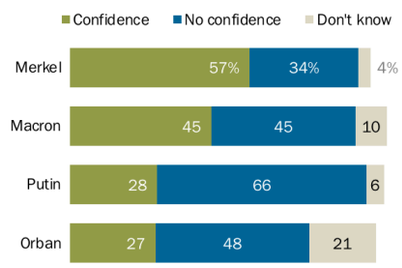

Note: Percentages are medians based on 14 EU countries.
Source: Spring 2019 Global Attitudes Survey. Q38c,d,e,h.
PEW RESEARCH CENTER

A Merkel le va peor en otros países: menos de cuatro de cada diez le dan calificaciones positivas en Eslovaquia, Hungría, la República Checa y Grecia. Y sólo uno de cada tres rusos tiene confianza, mientras que aproximadamente la mitad no.

El presidente francés, Emmanuel Macron, recibe críticas mixtas de los países encuestados: una media del 45% en los 14 países miembros de la UE confía en él, mientras que el 45% dice que no. Las mayorías de Alemania, los Países Bajos, Suecia, España y el Reino Unido califican favorablemente al líder francés. En su país de origen, Francia, el 48% expresa confianza en Macron.

Entre los países de la UE encuestados, los mayores detractores de Macron fuera de Francia se encuentran en Italia y Grecia (65% y 58% carecen de confianza en él, respectivamente). Al presidente francés tampoco le va bien en algunos países de Europa central y oriental, como Hungría, Polonia, Bulgaria y la República Checa, donde aproximadamente la mitad dice que no tiene confianza en Macron, pero aproximadamente uno de cada cinco encuestados o más en Estas naciones no dan ninguna opinión sobre el líder francés.

Una media del 28% en los 14 países de la UE encuestados confía en el presidente ruso Vladimir Putin. Putin recibe las calificaciones más altas en Rusia, donde casi tres cuartas partes confían en su líder. Aproximadamente la mitad o más búlgaros, griegos y eslovacos también ven positivamente al líder ruso. Una cuarta parte o menos tiene confianza en Putin en Lituania, Suecia, España, Polonia y los Países Bajos. Y en la vecina Ucrania, sólo un escaso 11% tiene confianza en Putin.

Merkel garners more confidence than other European leaders

% who have confidence in ___ to do the right thing regarding world affairs

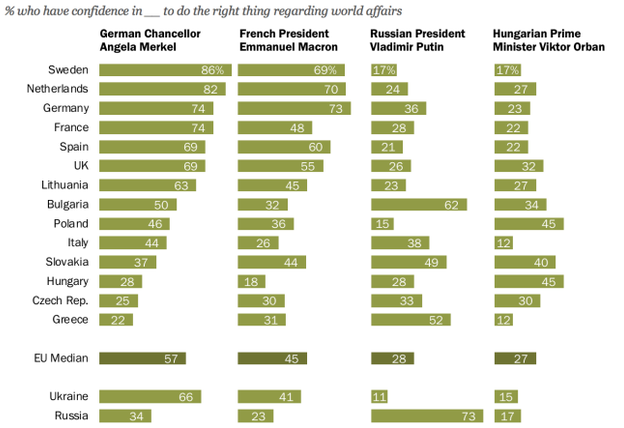

Source: Spring 2019 Global Attitudes Survey. Q38c,d,e,h.

PEW RESEARCH CENTER

El primer ministro húngaro, Viktor Orban, obtiene la confianza media más baja en los 14 países de la UE en lo que respecta a asuntos mundiales, con sólo el 27%. A Orban le va mejor en su país de origen, Hungría, Polonia y la vecina Eslovaquia. Los húngaros de 60 años o más tienen más confianza en la capacidad de Orban para manejar los asuntos mundiales. El líder húngaro sale mal en Suecia, Rusia, Ucrania, Italia y Grecia, con menos del 20% expresando confianza en cada nación. Sin embargo, una media del 21% en los 14 países encuestados no ofrece ninguna opinión sobre Orban. Seis de cada diez o más en Ucrania (67%) y Rusia (60%) tampoco dan opinión del líder húngaro.

El apoyo a un partido populista de derecha y las opiniones de los líderes europeos están relacionados. En 10 países, aquellos con opiniones favorables sobre un partido populista de derecha también tienen más probabilidades de tener confianza en Putin cuando se trata de asuntos mundiales; el mismo patrón aparece para Orban. Al mismo tiempo, aquellos a quienes no les gusta un grupo de derecha tienden a tener opiniones positivas sobre Angela Merkel (siete países) y Emmanuel Macron (ocho países).

Las opiniones de Alemania son positivas excepto en Grecia

Alemania, la la economía más grande de la UE, goza de críticas favorables de la mayoría de los demás públicos europeos encuestados. Las mayorías en 11 países de la UE tienen una perspectiva positiva hacia Alemania, al igual que los ucranianos y los rusos. Mientras que aproximadamente la mitad de los habitantes de la República Checa e Italia comparten opiniones favorables sobre Alemania, alrededor de cuatro de cada diez expresan opiniones negativas.

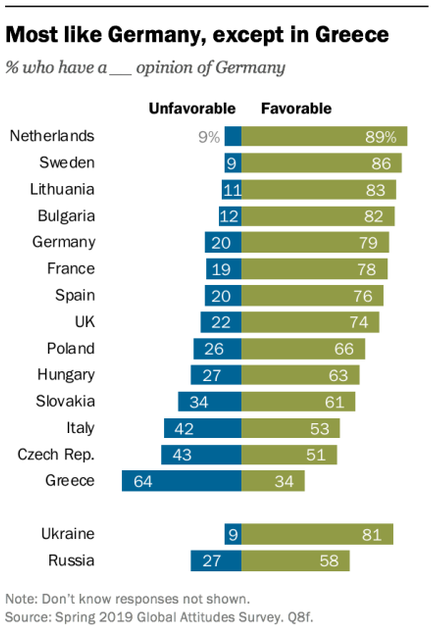

Los principales disidentes en lo que respecta a las opiniones sobre Alemania son los griegos: aproximadamente dos tercios (64%) tienen una opinión negativa sobre Alemania, mientras que sólo el 34% tiene opiniones positivas. Esta frustración no es nueva. Ya en 2012, Grecia nombraba con mayor frecuencia a Alemania menos confiable, más arrogante y menos compasivo país de la UE. Sin embargo, las opiniones favorables generales de Alemania entre los griegos han aumentado 13 puntos porcentuales con respecto a 2012, cuando sólo el 21% le dio a Alemania una calificación favorable austeridad y crisis de deuda griega.

Las opiniones sobre Alemania en varias naciones del antiguo bloque del Este divergen según los grupos de edad. En siete de ocho de estos países, los jóvenes de entre 18 y 34 años son más positivos que los de 60 años o más en lo que respecta a Alemania. Una de las mayores brechas se puede encontrar en Eslovaquia, donde el 74% de los eslovacos más jóvenes ven favorablemente a Alemania, en comparación con sólo el 48% de sus homólogos mayores. También es más probable que los lituanos y rusos mayores no den respuesta.

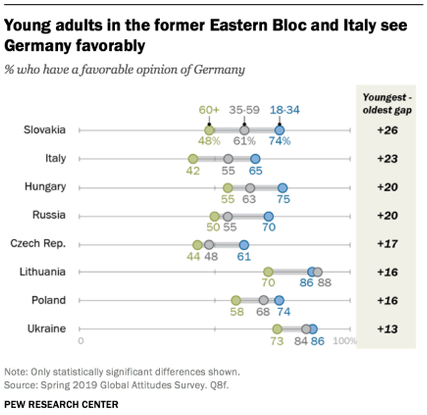

En Europa occidental, sólo existe una división de edades en Italia: el 65% de la generación más joven tiene opiniones positivas sobre Alemania, mientras que sólo el 42% de los italianos mayores están de acuerdo.

La educación también juega un papel en las percepciones de Alemania: en 13 países, aquellos con más educación son más favorables hacia Alemania que aquellos con menos educación. En Hungría, aquellos con menos educación también tienen menos probabilidades de dar una respuesta.

En varios países, las actitudes hacia Alemania se han agriado un poco

Attitudes toward Germany positive but falling in some European countries

durante la última década. Desde 2007 se han producido descensos de dos dígitos en las opiniones positivas en Italia, la República Checa, Rusia, Eslovaquia y Francia.

% who have a favorable opinion of Germany

	2007 %	2012 %	2017 %	2019 %	'07-'19 Change
Italy	75	67	53	53	**-22**
Czech Rep.	73	80	--	51	**-22**
Russia	77	--	--	58	**-19**
Slovakia	78	--	--	61	**-17**
France	90	84	82	78	**-12**
Poland	67	78	69	66	-1
Spain	76	75	71	76	0
UK	74	72	72	74	0
Bulgaria	81	--	--	82	+1
Ukraine	79	--	--	81	+2
Sweden	78	--	90	86	**+8**

Note: Statistically significant differences in **bold**. Netherlands, Lithuania, Hungary and Greece not surveyed in 2007.
Source: Spring 2019 Global Attitudes Survey. Q8f.

PEW RESEARCH CENTER

Las evaluaciones de Alemania se han mantenido prácticamente sin cambios y abrumadoramente positivas en Polonia, España, el Reino Unido y Ucrania durante los últimos 12 años. El único país que se ha vuelto más positivo hacia Alemania durante el mismo período es Suecia, donde las opiniones favorables han aumentado en 8 puntos porcentuales.

En seis países europeos, aquellos con opiniones favorables sobre un partido populista de derecha tienen opiniones menos favorables sobre Alemania. Por ejemplo, en la República Checa, sólo el 45% de quienes simpatizan con el partido Libertad y Democracia Directa (SPD) ofrecen una visión favorable de Alemania, en comparación con el 55% de quienes no apoyan al SPD.

Los europeos son los más optimistas sobre su cultura y sus relaciones con otras naciones europeas

Una media del 68% en 14 países miembros de la UE dice que, cuando piensan en el futuro de su país, son optimistas en lo que respecta a las relaciones de su país con otras naciones europeas, así como a su cultura nacional. De hecho, la cultura de su propio país fue la primera o segunda área más mencionada para el optimismo en todas las naciones encuestadas; todos, excepto Italia y el Reino Unido, también eligieron las relaciones con otros países de Europa como fuente de optimismo.

Most Europeans optimistic about relations with other European nations, pessimistic about reducing inequality

% who say they feel optimistic about ...

Most common response · Second most common response · Least common response

	Their country's relations with other European countries	Their country's culture	Their country's education system	The availability of well-paying jobs	The way their political system works	Reducing the gap between the rich and poor
Sweden	90%	75%	60%	68%	55%	42%
Netherlands	80	71	58	69	56	35
Germany	80	71	56	52	51	17
Spain	75	63	42	24	25	16
Slovakia	71	68	56	37	31	27
Czech Rep.	70	61	59	49	30	24
Bulgaria	69	37	30	32	16	18
Poland	67	69	52	44	47	41
Lithuania	67	68	49	30	36	23
France	64	66	37	29	23	14
Greece	62	69	27	17	19	12
Hungary	56	69	38	36	34	22
Italy	49	60	54	24	20	25
UK	42	62	46	42	27	22
EU Median	**68**	**68**	**51**	**37**	**31**	**23**
Ukraine	69	67	50	45	26	31
Russia	54	67	43	28	31	21

Source: Spring 2019 Global Attitudes Survey. Q12a-e,g.

PEW RESEARCH CENTER

Para el 54% de los italianos y el 46% de los británicos, el sistema educativo de su nación fue la segunda razón más citada para sentirse optimista sobre el futuro. Si bien no es una de las mejores opciones en otros lugares, al menos la mitad de los públicos de otros siete países también se sintieron esperanzados acerca de su sistema educativo.

Cuando se trata de la disponibilidad de empleos bien remunerados, una media de sólo el 37% siente optimismo. Y mientras la tasa general de desempleo de la UE ha caído hasta su punto más bajo en casi una década, la situación laboral no es igualmente esperanzadora en cada país miembro de la UE. En Grecia, por ejemplo, donde sólo el 17% expresa optimismo sobre las perspectivas laborales de su país, la tasa de desempleo fue 19,3% in 2018, la tasa de este tipo más alta de la UE con diferencia. Los compañeros pesimistas del empleo en España e Italia tienen tasas de desempleo relativamente altas del 15,4% y el 10,8%, respectivamente. En los 14 países miembros de la UE incluidos en la encuesta, los países con tasas de desempleo más altas tienden a expresar más pesimismo sobre sus perspectivas de empleos bien remunerados.

La gente también expresó falta de confianza en lo que respecta a la política: una media del 31% en los 14 países de la UE dijeron que eran optimistas sobre el funcionamiento del sistema político de su país. En la mayoría de los países, los partidarios del actual partido o coalición gobernante de su gobierno son más optimistas acerca de su sistema político que los que no lo apoyan.

Sólo el 23% de los 14 países de la UE son optimistas sobre la reducción de la desigualdad, y en la mayoría de los países encuestados, la gente es la menos optimista sobre este tema.

Siguiente: Condiciones nacionales

PÁGINA ANTERIOR DE ← 1 ... 3 4 5 6 7 ... 13 PÁGINA SIGUIENTE →

Suscríbase a nuestro boletín semanal

Datos nuevos entregados los sábados por la mañana

Dirección de correo electrónico Enviar

Temas

Democracia, Sistemas Económicos, Valores políticos internacionales, Política y política, Confianza en el gobierno

COMPARTE ESTE ENLACE: https://www.pewresearch.org/?p=28640

Relacionado

LECTURAS CORTAS | 2 IULIE 2026

Ocho formas en que la democracia al estilo estadounidense se destaca a nivel mundial

INFORME | 12 IUNIE 2026

En el 250 aniversario del país, el pueblo estadounidense está de mal humor

LECTURAS CORTAS | 10 IUNIE 2026

Los estadounidenses están más insatisfechos con el funcionamiento de su democracia que la gente de otros países de altos ingresos

LECTURAS CORTAS | 15 MAI 2026

La mayoría de los estadounidenses dicen que los mejores años del país han quedado atrás

LECTURAS CORTAS | 15 DE ABRIL DE 2026

Los estadounidenses se destacan internacionalmente por su pesimismo sobre el sistema político de la nación

Más popular

1. Tipología política 2026
2. Las opiniones de los estadounidenses sobre los israelíes se han vuelto cada vez más negativas, pero las opiniones sobre los palestinos se han mantenido bastante estables
3. Trump recibe críticas negativas a nivel internacional, como menos dicen EE.UU. Es un socio confiable
4. Más allá del rojo frente al azul: la tipología política
5. La gente en muchos países ahora ve a China de manera más positiva que Estados Unidos.

Pew Research Center

901 E St. NW, Suite 300
Washington DC 20004
Estados Unidos
(+1) 202-419-4300

ABOUT PEW RESEARCH CENTER Pew Research Center is a nonpartisan, nonadvocacy fact tank that informs the public about the issues, attitudes and trends shaping the world. It does not take policy positions. The Center conducts public opinion polling, demographic research, computational social science research and other data-driven research. Pew Research Center is a subsidiary of The Pew Charitable Trusts, its primary funder.

© 2026 Pew Research Center